

神奇免費的紙本按按按(IRS) Plickers

日新國小 陳栓銘老師



Plickers


Plickers是一款普遍用於中小學的APP，適用於網路或載具不普及的班級。學生端只需以A4輸出代表選項的圖卡作為載具，經由教師端下載軟體後利用手機掃描即可同步到資料庫中，並即時呈現於電腦畫面。

受限於紙本輸出的載具，僅能支援選擇與是非等封閉式問答。



4G+ 84% 08:30

16 26



25

22

30

29

10

4

32

21

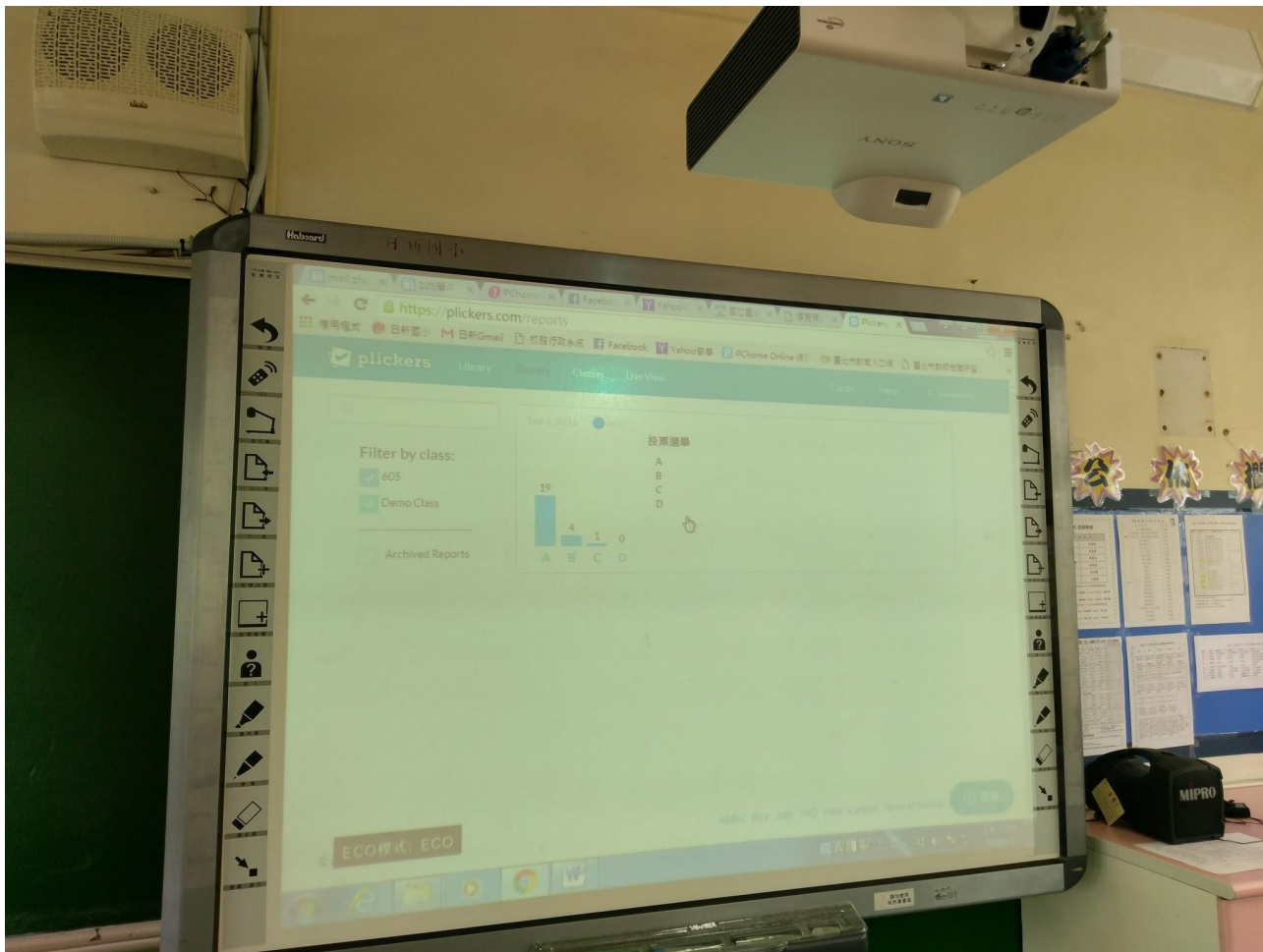
8

11

31

33





[Back to Question History](#)

106學年度505

3/21/18 9:40 AM

甲是由一條直徑、一條弦及一圓弧所圍成的灰色圖形；乙是由兩條半徑與一圓弧所圍成的灰色圖形；丙是由不過圓心O的兩線段與一圓弧所圍成的灰色圖形。下列關於此三圓形的敘述，何者正確？



- A. 只有甲是扇形
- B. 只有乙是扇形
- C. 只有丙是扇形
- D. 甲乙丙都不是扇形

Correct: 96%
Total: 25/26



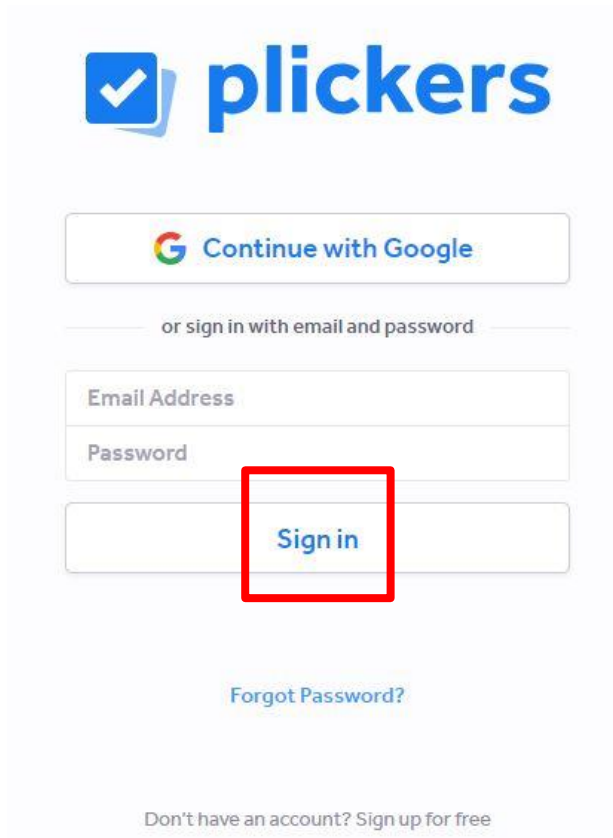
Answer	Card #	First name	Last name
B	1	1	劉宗鑫
A	10	10	吳承諺
B	11	11	蔡世鴻
B	12	12	蔡伯政
B	2	2	劉秉庭

幫助

體驗Plickers

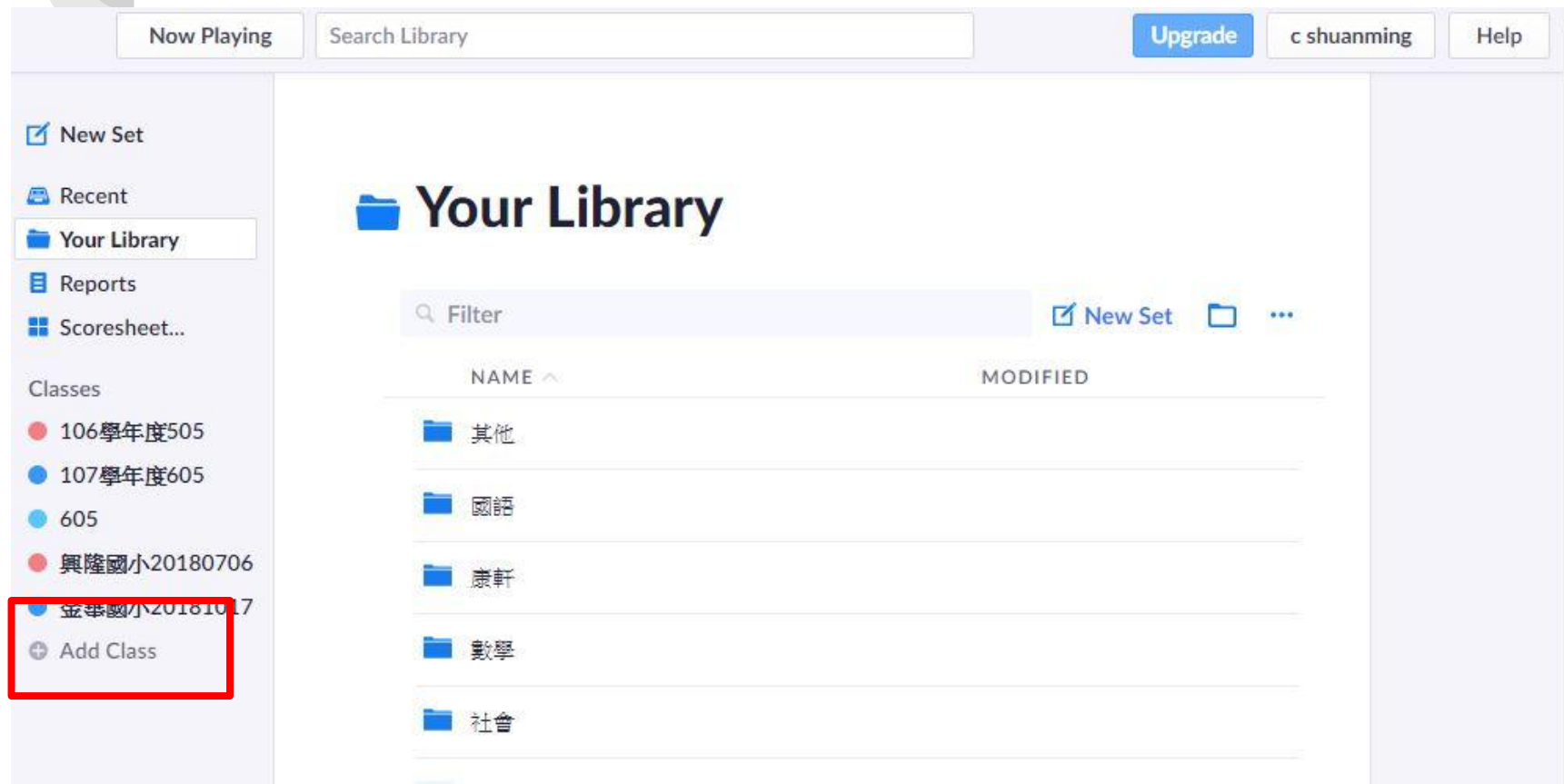


1.Plickers網站註冊一個帳號



The image shows the Plickers login interface. At the top is the Plickers logo, which consists of a blue square with a white checkmark and the word "plickers" in a blue sans-serif font. Below the logo is a button with the Google "G" logo and the text "Continue with Google". Underneath this is the text "or sign in with email and password". There are two input fields: "Email Address" and "Password". Below these fields is a "Sign in" button, which is highlighted with a red square border. At the bottom of the form is a link that says "Forgot Password?". At the very bottom of the page is the text "Don't have an account? Sign up for free".

2. 登入後，點選Add class建立班級



The screenshot displays a web interface for library management. At the top, there is a navigation bar with 'Now Playing', a 'Search Library' input field, an 'Upgrade' button, and user information 'c shuanming' and 'Help'. The left sidebar contains a menu with 'New Set', 'Recent', 'Your Library' (highlighted), 'Reports', and 'ScoreSheet...'. Below this is a 'Classes' section listing several classes, with 'Add Class' at the bottom highlighted by a red box. The main content area is titled 'Your Library' and features a 'Filter' search bar, a 'New Set' button, and a folder icon. Below these are two columns: 'NAME' and 'MODIFIED'. The 'NAME' column lists folders: '其他', '國語', '康軒', '數學', and '社會'.

Now Playing Search Library Upgrade c shuanming Help

New Set Recent Your Library Reports ScoreSheet...

Classes

- 106學年度505
- 107學年度605
- 605
- 興隆國小20180706
- 金華國小20181017
- Add Class**

Your Library

Filter New Set

NAME ^	MODIFIED
其他	
國語	
康軒	
數學	
社會	

3.輸入班級名稱

Your Library

New Set

Recent

Your Library

Reports

Scoresheet...

Classes

- 106學年度505
- 107學年度605
- 605
- 興隆國小201807

Add Class

Add Classes

Cancel

For each class, just provide a name. We recommend something not too long, like 'AP Biology' or 'Monday Grade 9'. The class name will be visible to your students in Now Playing.

<input checked="" type="checkbox"/>	金華國小20181017	<input type="checkbox"/>	Enter Class Name
<input type="checkbox"/>	Enter Class Name	<input type="checkbox"/>	Enter Class Name
<input type="checkbox"/>	Enter Class Name	<input type="checkbox"/>	Enter Class Name
<input type="checkbox"/>	Enter Class Name	<input type="checkbox"/>	Enter Class Name

Create Class

4. 建立班級成員(Add Students)

The screenshot shows a web interface with a top navigation bar and a left sidebar. The top bar includes a 'Now Playing' button, a 'Search Library' input field, an 'Upgrade' button, a user profile 'c shuanming', and a 'Help' button. The left sidebar contains navigation options: 'New Set', 'Recent', 'Your Library', 'Reports', 'Scoresheet...', 'Classes', and 'Add Class'. Under 'Classes', several items are listed with colored circular icons: '106學年度505' (red), '107學年度605' (blue), '605' (light blue), '興隆國小20180706' (red), and '金華國小20181017' (blue). The '金華國小20181017' item is highlighted with a white background. The main content area displays the title '金華國小20181017 is almost ready' in large black text, followed by the subtitle 'Finish setup by adding your students'. Below this, a button labeled 'Add Students' is highlighted with a red rectangular border.

Now Playing Search Library Upgrade c shuanming Help

New Set
Recent
Your Library
Reports
Scoresheet...
Classes
106學年度505
107學年度605
605
興隆國小20180706
金華國小20181017
Add Class

金華國小20181017 is almost ready

Finish setup by adding your students

Add Students

Add Students

Cancel

Enter Names

Type in student names into the box below. You can also copy-paste rows and columns from a spreadsheet. Make sure each student is on a new line.

亞特蘭大勇士隊,01
邁阿密馬林魚隊,02
紐約大都會隊,03
費城費城人隊,04
華盛頓國民隊,05
芝加哥小熊隊,06
辛辛那提紅人隊,07
密爾瓦基釀酒人隊,08
匹茲堡海盜隊,09
聖路易紅雀隊,10
亞利桑那響尾蛇隊,11
科羅拉多落磯隊,12
洛杉磯道奇隊,13
聖地牙哥教士隊,14

Student Roster Preview

First Name

Last Name

01	亞特蘭大勇士隊
02	邁阿密馬林魚隊
03	紐約大都會隊
04	費城費城人隊
05	華盛頓國民隊
06	芝加哥小熊隊
07	辛辛那提紅人隊
08	密爾瓦基釀酒人隊
09	匹茲堡海盜隊
10	聖路易紅雀隊
11	亞利桑那響尾蛇隊
12	科羅拉多落磯隊
13	洛杉磯道奇隊
14	聖地牙哥教士隊

Next

Library
ts
sheet...

年度505

年度605

國小20180706

國小20181017

Class

Add to Queue

STUDENTS 30

Class Roster

Edit Students

01 亞特蘭大勇士隊

09 匹茲堡海盜隊

17 波士頓紅襪隊

25 明尼蘇達雙城隊

02 邁阿密馬林魚隊

10 聖路易紅雀隊

18 紐約洋基隊

26 休士頓太空人隊

03 紐約大都會隊

11 亞利桑那響尾蛇隊

19 坦帕灣光芒隊

27 洛杉磯安那罕天使

04 費城費城人隊

12 科羅拉多落磯隊

20 多倫多藍鳥隊

28 奧克蘭運動家隊

05 華盛頓國民隊

13 洛杉磯道奇隊

21 芝加哥白襪隊

29 西雅圖水手隊

06 芝加哥小熊隊

14 聖地牙哥教士隊

22 克里夫蘭印地安人隊

30 德州遊騎兵隊

07 辛辛那提紅人隊

15 舊金山巨人隊

23 底特律老虎隊

08 密爾瓦基釀酒人隊

16 巴爾的摩金鶯隊

24 堪薩斯市皇家隊

滑鼠點擊個別學生，修改學生資料與改變對應圖卡編號

- [New Set](#)
- [Recent](#)
- [Your Library](#)
- [Reports](#)
- [Scoresheet...](#)

Classes

- 106學年度505
- 107學年度605
- 605
- 興隆國小20180706
- 金華國小20181017**
- [Add Class](#)

◀ 金華國小20181017

👤 Students

+ Quick Add Student

Add Students

Class Roster



FIRST NAME ^	LAST NAME	CARD NO
01	亞特蘭大勇士隊	1
02	邁阿密馬林魚隊	2
03	紐約大都會隊	3
04	費城費城人隊	4
05	華盛頓國民隊	5
06	芝加哥小熊隊	6
07	辛辛那提紅人隊	7
08	密爾瓦基釀酒人隊	8

03 紐約大都會隊

3

Edit Student Card Number

Edit Student Name

Archive Student

Delete Student

The image shows a software interface with a sidebar on the left and a main content area on the right. The sidebar contains a navigation menu with the following items: 'New Set', 'Recent', 'Your Library', 'Reports', and 'ScoreSheet...'. The 'Your Library' item is highlighted with a red rectangular box. Below the menu is a 'Classes' section with a list of items: '106學年度505', '107學年度605', '605', '興隆國小20180706', '金華國小20181017', and 'Add Class'. The main content area at the top has a 'Now Playing' button and a 'Search Library' input field. Below these are several horizontal dividers and a list of subject folders: '其他', '國語', '康軒', '數學', and '社會'.



Now Playing

Search Library

New Set

Recent

Your Library

Reports

ScoreSheet...

Classes

106學年度505

107學年度605

605

興隆國小20180706

金華國小20181017

Add Class

最近題目紀錄
題目資料庫
測驗結果報告
刪除題目

其他

國語

康軒

數學

社會

5.點選New Set, 建立題目集

The screenshot shows a web interface for a library. At the top, there are buttons for 'Now Playing', a 'Search Library' input field, an 'Upgrade' button, and a user profile 'c shuanming'. On the left sidebar, there are navigation options: 'New Set', 'Recent', 'Your Library' (highlighted), 'Reports', 'ScoreSheet...', and a 'Classes' section with several class names and an 'Add Class' button. The main area is titled 'Your Library' and contains a 'Filter' search bar. Below the search bar is a table with columns 'NAME ^' and 'MOD'. The table lists several folders: '其他', '國語', '康軒', '數學', and '社會'. A dropdown menu is open over the 'New Set' button, showing options: 'New Set', 'New Question', and 'View Trash'. Red annotations include: '建立題目集' (Create Question Set) in red text above the dropdown; a red box around the 'New Set' button; a red arrow pointing from the 'New Set' button to the 'New Question' option, labeled '單一題目' (Single Question) in red text; and a red arrow pointing from the 'New Set' button to the 'View Trash' option, labeled '建立資料夾' (Create Folder) in purple text. At the bottom, there is a page number '2', a title 'SET:金華國小20181017', and a timestamp 'Monday 5:31 PM'.

Now Playing Search Library Upgrade c shuanming

New Set Recent Your Library Reports ScoreSheet... Classes 106學年度505 107學年度605 605 興隆國小20180706 金華國小20181017 Add Class

Your Library

Filter

NAME ^ MOD

其他 國語 康軒 數學 社會

New Set New Question View Trash

建立題目集

單一題目

建立資料夾

2 SET:金華國小20181017 Monday 5:31 PM



Untitled Set



Graded

Survey

Duplicate

Delete

1 Click here to edit question

A
B
C
D

Click here to edit question



選擇題

- A Click here to edit
- B Click here to edit
- C Click here to edit
- D Click here to edit

正確答案

Set as True/False

是非題

6.編輯已建立題目

Now Playing

c shuanming Help

New Set

Recent

Your Library

Reports

Scoresheet...

Classes [Edit](#)

- 106學年度505
- 107學年度605
- 605
- 興隆國小20180706
- 金華國小20181017**
- Add Class

Your Library


Filter New Set ...

NAME ^	MODIFIED
其他	
國語	
國語	
數學	
社會	
SET:金華國小20181017	3 min ago
投票	Tue 02 Oct
這是那位足球明星?	Monday 5:21 PM

SET:金華國小20181017

Modified 16/10/2018 10:06 PM

這是那位足球明星?



2

A. 羅納度
B. 內馬爾
C. 梅西
D. 蘇亞雷斯

6. 滑鼠點擊題目按右鍵，編輯已建立題目

New Set

Recent

Your Library

Reports

Scoresheet...

Classes

106學年度505

107學年度605

605

興隆國小20180706

金華國小20181017

Add Class

Your Library

Filter

New Set

NAME ^

MODIFIED

其他

國語

康軒

數學

社會

SET:金華國小20181017

投票

這是那位足球明星?

Edit

Rename...

Play Now

Add to Queue

Move to Folder

Detail View

Make a Copy

Send to Trash

編輯題目

指派班級

移動題目至指定資料夾

封存題目

SET:金華國小20181017

Modified 16/10/2018 10:06 PM

Play Now

Edit

這是那位足球明星?



- A 羅納度
- B 內馬爾
- C 梅西
- D 蘇亞雷斯

+ Add to Queue

7.將題目指派給指定班級使用

← Back to Library

☑ New Set

📁 Recent

📁 Your Library

📊 Reports

📄 Scoresheet...

Classes

● 106學年度505

● 107學年度605

● 605

● 興隆國小20180706

● 金華國小20181017

➕ Add Class

SET:金華國小20181017

2

Edited 17 min ago

▶ Play Now

☑ Edit Set

+ Add to Queue

這是那位足球明星?



1

- A. 蘇亞雷斯
- B. 羅納爾多
- C. 梅西
- D. 內馬爾

這是那位籃球明星?



2

- A. 布萊德索
- B. 柯瑞
- C. 高登
- D. 詹姆斯

8.製作學生用答案卡

The screenshot displays the Plickers software interface. At the top, there is a navigation bar with a 'Now Playing' button, a search box labeled 'Search Library', an 'Upgrade' button, and a user profile 'c shuanming' with a 'Help' button highlighted in red. The main area is titled 'Your Library' and contains a table with columns 'NAME' and 'MODIFIED'. Below the table, there are several folder icons labeled '其他', '國語', '國文', '數學', and '社會'. On the left sidebar, there are options for 'New Set', 'Recent', 'Your Library', 'Reports', and 'Scoresheet...'. Below these are 'Classes' listed with colored dots and IDs: '106學年度505', '107學年度605', '605', '興隆國小20180706', and '金華國小20181017'. A 'Get Plickers Cards' option in the right-hand dropdown menu is also highlighted with a red box.

Now Playing Search Library Upgrade c shuanming Help

New Set Recent Your Library Reports Scoresheet...

Classes

- 106學年度505
- 107學年度605
- 605
- 興隆國小20180706
- 金華國小20181017
- Add Class

Your Library

Filter New Set

NAME	MODIFIED
其他	
國語	
國文	
數學	
社會	

Class Homepage Help

Plickers Help Home

Getting Started Guide

Get Plickers Cards

Get iOS App


Get Android App

What's New

Upgrade to Pro

Contact

9.答案卡會有編號及ABCD四個選項 使用時將正確答案朝下，面向教師的行動載具



10. 教師在行動載具上安裝Plickers的APP

Plickers is a powerfully simple tool that lets teachers collect real-time formative assessment data without the need for student devices

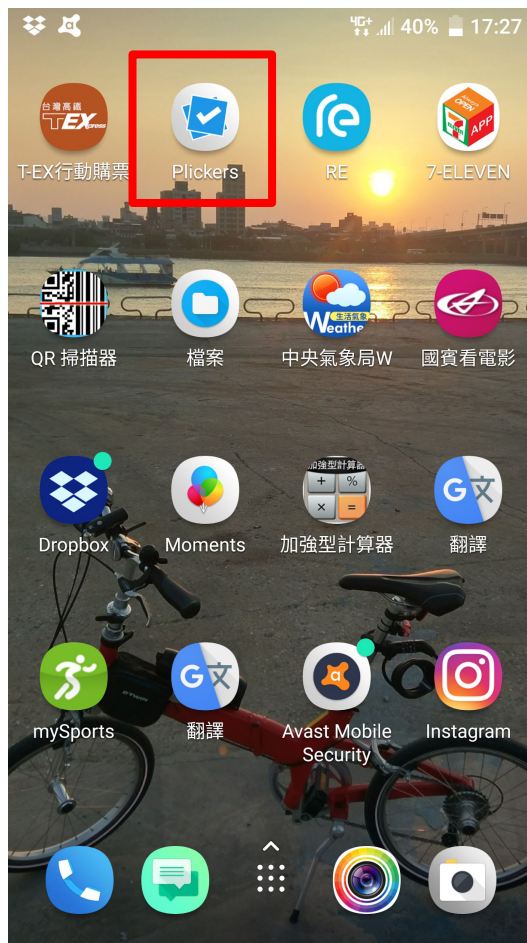


Download on the
App Store

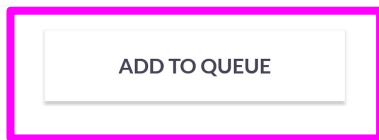


ANDROID APP ON
Google play

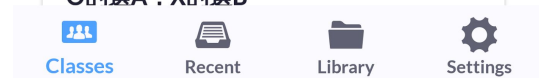
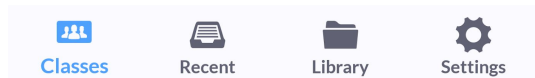

11. 教師使用行動裝置開啟Plickers



12. 點選要測驗的班級，選擇要施測的題目



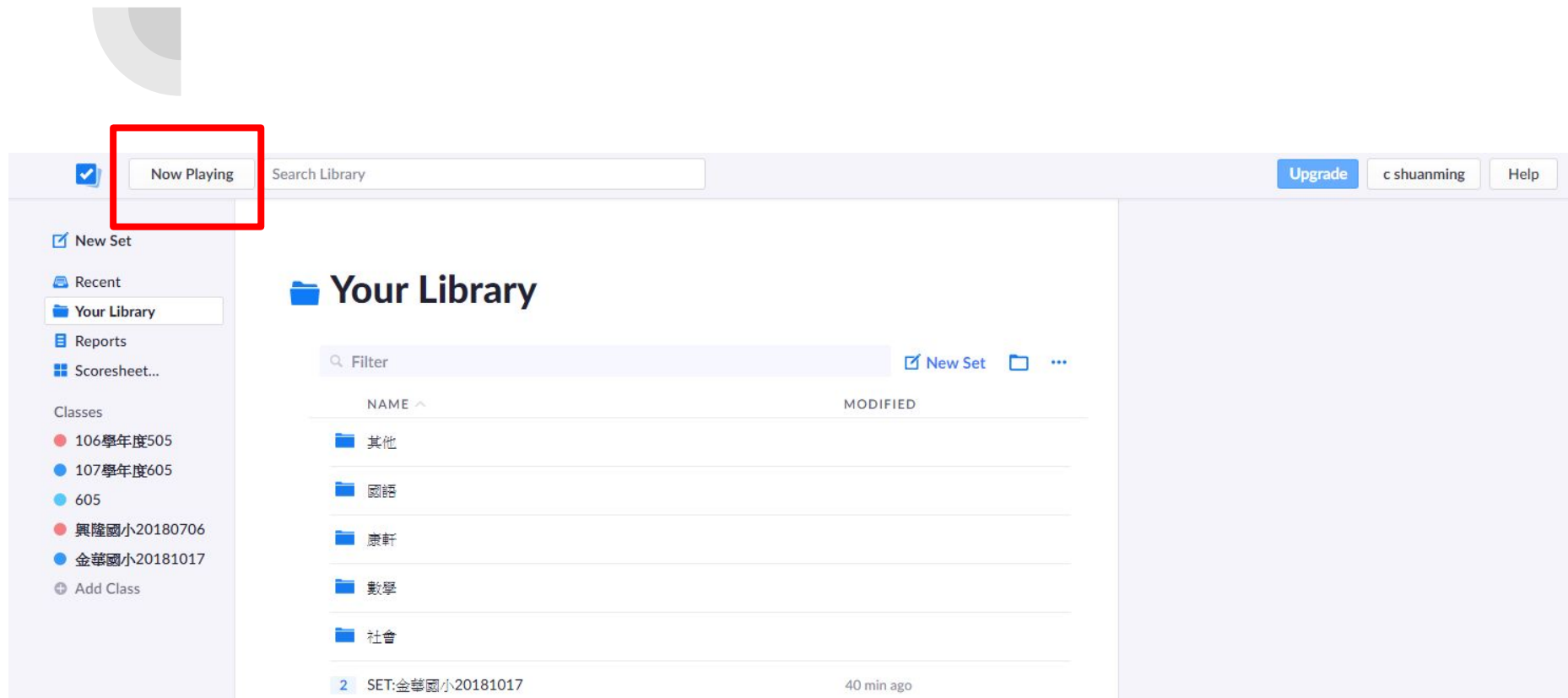
從題庫增加題目至班級



13.按Scan開始掃描學生的答案卡



14. 開啟電腦，進入網頁版Plickers點選Now Playing



The screenshot displays the Plickers web interface. At the top left, a navigation menu includes a checked box, 'Now Playing' (highlighted with a red box), 'Search Library', 'Upgrade', 'c shuanming', and 'Help'. The main content area is titled 'Your Library' and features a search filter, a 'New Set' button, and a list of folders: '其他', '國語', '康軒', '數學', and '社會'. Below the folders, a table lists items with columns for 'NAME' and 'MODIFIED'. The first item is 'SET:金華國小20181017' with a timestamp of '40 min ago'.

NAME ^	MODIFIED
其他	
國語	
康軒	
數學	
社會	
2 SET:金華國小20181017	40 min ago

這是那位足球明星?




- A c羅納度
- B 內馬爾
- C 梅西
- D 蘇亞雷斯

Show Graph

Reveal Answer

01	02
03	04
05	06
07	08
09	10
11	12
13	14
15	16
17	18
19	20
21	22
23	24
25	26
27	28
29	30

15.以行動載具進行掃描時，綠色表示答對，紅色表示答錯。



16. 點選 Reports, 觀看各題的作答的分析。

Now Playing Search Library Upgrade c shuanming Help

New Set
Recent
Your Library
Reports
Scoresheet...

Classes
● 106學年度505
● 107學年度605
● 605
● 興隆國小20180706
● 金華國小20181017
+ Add Class

Reports

甲是由一條直徑、一條弦及一圓弧所圍成的灰色圖形；乙是由兩條半徑與一圓弧所圍成的灰色圖形；丙

● 106學年度505 Wed 21 Mar

魯夫將他房間的門打開。想想看，下面哪一個圖的藍色區域是門打開移動時，所劃過的面積？

● 106學年度505 Wed 21 Mar

November 2017

投票選舉 Survey

投票選舉

● 106學年度505 28 Nov 2017

17.進入個別題目，觀看詳細的統計數據

Now Playing Search Library Upgrade c shuanming Help

← Back to Reports

甲是由一條直徑、一條弦及一圓弧所圍成的灰色圖形；乙是由兩

● 96%

● 106學年度505

Wed 21 Mar

A 只有甲是扇形 1

10

B 只有乙是扇形 24

1	23	29	34
11	24	3	5
12	25	30	6
2	26	31	7
21	27	32	8
22	28	33	9

Left sidebar menu:

- New Set
- Recent
- Your Library
- Reports
- Scoresheet...
- Classes
 - 106學年度505
 - 107學年度605
 - 605
 - 興隆國小20180706
 - 金華國小20181017
 - Add Class

習作

隨堂演練

媒體資源

單元二 三角形邊長的性質

知識點：三角形的任意兩邊之和大於第三邊。

選擇題

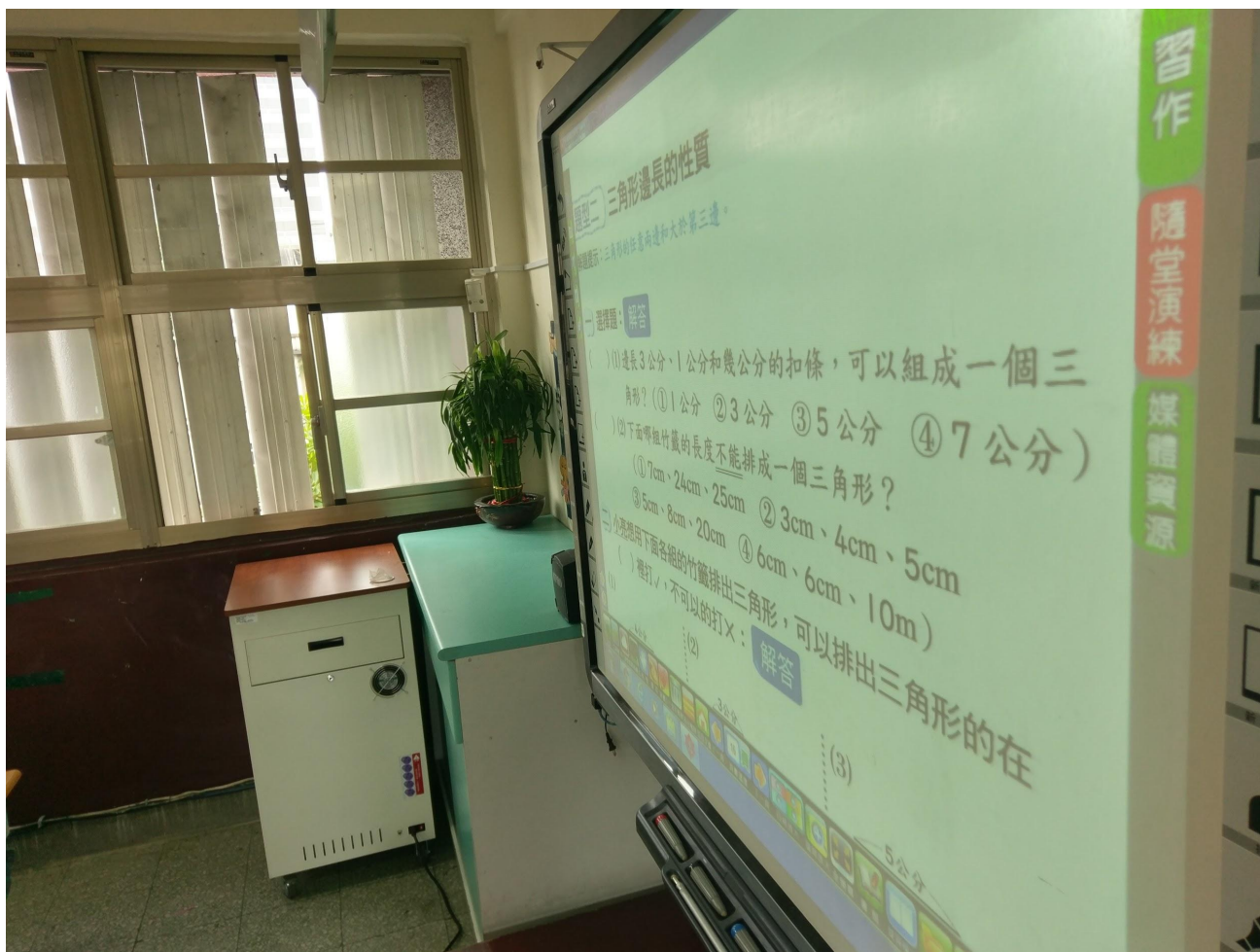
- 一、選擇題
- () (1) 邊長 3 公分、1 公分和幾公分的扣條，可以組成一個三角形？
① 1 公分 ② 3 公分 ③ 5 公分 ④ 7 公分
- () (2) 下面哪組竹籤的長度不能排成一個三角形？
① 7cm、24cm、25cm ② 3cm、4cm、5cm
③ 5cm、8cm、20cm ④ 6cm、6cm、10cm
- () (3) 分別用下面各組的竹籤排出三角形，可以排出三角形的在()裡打✓，不可以的打×：

解答

(2)

(3)

5公分



康軒國小行動寶典

最完整的雲端教學庫

Q 搜尋行動寶典

搜尋

題庫

備課

影片

課程計畫

數學



雲端資料庫

教學APP

教學評量

教育智庫

教育社群



康軒
出題高手

康軒雲 - 出題高手

使用康軒雲帳號登入，不用光碟即可
題庫出題，方便不受限。

康軒
備課高手

康軒雲 - 備課高手

使用康軒雲帳號登入，電子教科書、
課習備教檔、卷類資源、教學PPT、影
音圖片素材、課程計畫、大補帖。



康軒遊戲學習王

時下最夯的行動學習工具！實景互動
學習效果佳，容易編輯輕鬆好上手！

康軒雲 - 出題高手

使用康軒雲帳號登入，不用光碟即可題庫出題，方便不受限。

康軒雲 - 備課高手

使用康軒雲帳號登入，電子教科書、課習備教檔、卷類資源、教學PPT、影音圖片素材、課程計畫、大補帖。

康軒遊戲學習王

時下最夯的行動學習工具！實景互動學習效果佳，容易編輯輕鬆好上手！



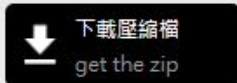
Kahoot題目平台

康軒各科題目平台



Plickers康軒速速測

康軒獨家開發一鍵匯入題目、批次匯入題目，建製題庫省時又省工。



全國中小學題庫網

收錄全國中小學段考試題資源與連結各個學校試題題庫網，供教師教學參考與學生學習之營利使用。



康軒手機閱卷分析高手



康軒影片分段測驗高手



康軒填空測驗高手

D:\Documents\Downloads\1071康軒速速測一鍵試題匯入_國小.zip\

檔案(F) 編輯(E) 檢視(V) 我的最愛(A) 工具(T) 說明(H)



D:\Documents\Downloads\1071康軒速速測一鍵試題匯入_國小.zip\

名稱	大小	封裝後大小	修改日期	建立日期	存取日期	屬性	加密	註解
1071康軒速速測一鍵試...	59 247 664	40 817 088	2018-09-21 1...	2018-08-07 0...	2018-09-21 1...	D	-	

User > Documents > Downloads > 1071康軒速速測一鍵試題匯入_國小

搜尋 1071康軒速速測一鍵試

組合管理 加入至媒體櫃 共用對象 燒錄 新增資料夾

- Dropbox
- 桌面
- 最近的位置
- 下載

- 桌面
- 媒體櫃
- 文件
- 音樂

名稱	修改日期	類型	大小
Sys	2018/9/21 上午 1...	檔案資料夾	
康軒速速測一鍵試題匯入	2018/9/21 上午 1...	應用程式	1,897 KB
康軒速速測一鍵試題匯入.exe.config	2018/3/29 下午 1...	CONFIG 檔案	1 KB

107(一)

康軒速速測

一鍵試題匯入

獨家技術

登入 →

圖卡 ↓

手冊下載

 plickers





107(一)

康軒速速測

一鍵試題匯入



康軒

1 國語

- 107國語1上
- 107國語2上
- 107國語3上
- 107國語4上
- 107國語5上
- 107國語6上
- 107國語首冊

2 數學

- 107數學1上
- 107數學2上
- 107數學3上

匯入 →



thank
you!

謝謝聆聽

THANK YOU FOR YOUR ATTENTION