

臺北市大安區金華國民小學 106 年慶祝 熊讚兒童節暨創校 42 周年系列活動
『翻轉學習～玩出大能力』綜合學習分站體驗活動一覽表

◎活動時間：106 年 3 月 29 日(星期三)，上午 08:00-11:50

第一階段 08:00-10:00 一二三年級(3 人或 4 人一組)；第二階段 10:00-11:50 四五年級(2 人或 3 人一組)

◎活動流程


時間掌控	工作內容	備註
07:30-07:50	1. 設站人員報到(B1 陶藝教室)、至各點布站 2. 領取各關器材(學務處製作) 3. 設站人員每人早餐及飲用水各 1(學生家長會提供)	1. 全程掌控及集合：學務主任吳世平 2. 地震車關卡及水泥球場場控：顏兆晰老師 3. 世大運 6 站操作場控：李其財老師(攝影) 4. 操場及其他場控：簡曉筠 5. 五樓活動中心場控：黃書鈺老師 6. 當天拍照：侯明賢師、曹常浩、陳加宜師
08:00-08:10	1. 一二三年級集合於操場司令台前，由學務吳主任說明規則。每人 1 張闖關卡。 2. 各站請派 1 位工作人員到司令台帶站(世大運站別由六年級學長、姐擔任)	四五年級 08:10 在活動中心(雨天在教室)集合觀賞公播電影，約 10:00 回教室
08:10-10:00 第一階段闖關	◎09:30：教育局曾局長蒞校參與學童活動，提供換穿金華國小學生短袖運動服(視長官意願)、發下活動闖關卡、引導直接參與世大運宣傳站 6 站。 ◎闖關過程：強調翻轉學習，由學生擔任關主、學生擔任解說帶領局長與熊讚一起闖關體驗。依序為第 31 站「大家來動一動～世大運運動操」、第 29 站「百跳百中」、第 28 站「桌球高手」、第 24 站「足球大賽」、第 23 站「快樂投手」(時間足夠，再引往第 10 站「投籃小達人」。)闖關內容請參閱	◎本案定義為 2017 熊讚兒童月～校級多元學習活動之一。

	◎10:00 局長接受媒體訪問(兒童月行銷組負責)	
	10:00 結束 (同步集合四五年級)	◎10 時廣播宣布過關標準，達到標準者將闖關卡送交學務處，檢查無誤擇日頒發小獎品
10:00-10:10	1. 四五年級集合於操場司令台前，由學務吳主任說明規則。 2. 各站派 1 位工作人員到司令台帶站(均由家長及教師擔任)	一二三年級 10:20 在活動中心(雨天在教室)集合觀賞公播電影，約 11:40 回教室。
10:10-11:50 第二階段闖關	11:50 結束 (11:55 準備放學)	11:45 廣播宣布過關標準達到標準者將闖關卡送交學務處，檢查無誤擇日頒發小獎品


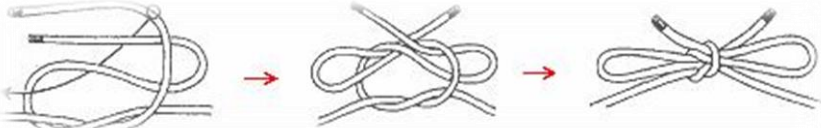

◎分站內容：42 站分成【熊讚世大運】、【童軍特色及感覺訓練】、【交通安全體驗】、【生活及學科能力】等 4 大學習區塊



站別	站名	適合年級	結合主題	活動說明及過關標準	器材	關主位置	負責設站
壹、【熊讚世大運】：6 站～第一階段每站均有 4-6 位不等之六年級學生擔任小關主							
10	投籃小達人	全校	行銷世大運、投籃運動、合作	<ol style="list-style-type: none"> 1. 認識 2017 世大運比賽項目有籃球，場地就在 臺北市和平實小附屬籃球館(新建)、臺北市立大學天母校區體育館 1 樓、臺北小巨蛋、新竹市立體育館、新北市板樹體育館。 2. 一二三年級 2 人一組合作投籃，一分鐘之內如達分數 40 分，未達者即結束，達成者即可繼續往下一分數(150 分、250 分)挑戰闖關，直到失敗，即結束。 3. 四五年級單人投籃，規則同上。 	籃球機 3 台、數字核關章 1、印台 1	勇樓地下一樓	202 洪珮瑤 103 安寶雲 201 林鴻銘




站別	站名	適合年級	結合主題	活動說明及過關標準	器材	關主位置	負責設站
23	快樂投手	全校	行銷世大運、基礎能力(肌肉發展)	<ol style="list-style-type: none"> 1. 認識 2017 世大運比賽項目有棒球，場地包含 臺北市立天母棒球場、新北市新莊棒球場、臺北市新生公園棒球場。 2. 能運用正確投球姿勢投球。 3. 學童須依據世大運相關數字： <ol style="list-style-type: none"> (1) 舉辦西元年：「2017」 (2) 舉辦日期：「819」、「830」 (3) 比賽項目：必辦「14」(田徑、籃球、跳水、擊劍、足球、競技體操、韻律體操、柔道、游泳、桌球、跆拳道、網球、排球及水球共計 14 項。)、選辦「7」(射箭、羽球、棒球、高爾夫、滑輪溜冰、舉重、武術共計 7)、示範「1」(撞球) 4. 每組每人有 2 球機會，全組累計投中以上號碼。即可過關。不成功請重新排隊。 5. 離九宮格投球網的距離請依年級不同調整遠近。 		分站牌 1、A1 說明海報 1 張、九宮格投球網 1、軟球 10、數字核關章 1、印台 1	學務處前的水泥球場 106 原乃彭 106 洪巧螢 106 唐蓓蓓
24	足球大賽	全校	行銷世大運、手足協調	<ol style="list-style-type: none"> 1. 認識 2017 世大運比賽項目有足球，場地包含 迎風河濱公園足球場、輔仁大學足球場、新北市新莊田徑場、長庚大學田徑場、新竹縣第二運動場 2. 同組小朋友利用足球，將球踢入 2-3 公尺外的足球門，一人各 2 球機會，關主依照不同年級會給予不同的距離。 3. 足球門前擺置 2 個裝 1/2 水的寶特瓶，凡踢進足球門通過標準：完全擊倒即可過關。 	分站牌 1、A1 說明海報 1 張、五人制足球門 4 座、足球 9、數字核關章 1、	輔導室、健康中心前的水泥球場 203 陳維萱 203 龔禾欣 603 柯維華	

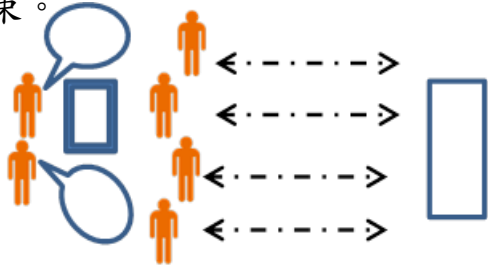
站別	站名	適合年級	結合主題	活動說明及過關標準	器材	關主位置	負責設站
					印台 1		
28	桌球高手	全校	行銷世大運、	<ol style="list-style-type: none"> 1. 認識 2017 世大運比賽項目有桌球，場地包含 新北市新莊體育館、新北市新莊體育館 B1 2. 利用桌球發球機發球，能順利回擊即可過關。 3. 不同年級過關標準有不同回擊球數。 4. 低年級：發 4 球中 1 球以上。 5. 中、高年級：發 4 球中 2 球以上。 	分站牌 1、A1 說明海報 1 張、發球機 2、數字核關章 1、印台 1	204 班、203 班前的水泥球場	302 李俊輝 105 吳瑞栢 朱金水
29	百跳百中	全校	行銷世大運、	<ol style="list-style-type: none"> 1. 認識 2017 世大運比賽項目有桌球，場地包含 新北市新莊體育館、新北市新莊體育館 B1 2. 每組每人發 3 顆乒乓球，先挑選一個數字(10-20)，然後每人站在起始線 透過 一次反彈的方式 將乒乓球彈入瓶口內，每個瓶口均貼有不同的數字。進球的數字總和大於挑選數字，即可過關。 2. 了解物體依受力大小彈跳的原理。 3. 計時 3 分鐘，時間到強制結束。 	分站牌 1、A1 說明海報 1 張、數字核關章 1、印台 1	202 班前的水泥球場	101 何應明 101 林樹人 201 許偉權
31	大家來動一動	全校	世大運運動操	<ol style="list-style-type: none"> 1. 行銷世大運，學習教育局規畫安排的世大運運動操。 2. 請聽著關主分析動作，並看大螢幕跳躍「世大運運動操」，1 分多鐘精華版，跳個數次如動作達 80%精熟度即可過關。 	大螢幕、投影機、數字核關章 1、印台 1	智樓一樓穿堂	507 陸品蓁 105 陳維翎 403 李翰儀

站別	站名	適合年級	結合主題	活動說明及過關標準	器材	關主位置	負責設站	
貳、【童軍特色及感覺訓練】：8 站								
1	攀繩爬樹	三 四 五 六	童軍、戶外教育、環境教育(挑戰、勇氣、協調性)	<p>1. 請小朋友聽教練講授及學習穿戴護具、戴安全頭盔、與攀爬技巧。</p> <p>2. 能依教練講解自行攀爬升到頭頂樹幹掛繩處或一定高度，<u>每人限時 20-25 分鐘攀爬體驗。</u></p>		分站牌 1、A1 說明海報 1 張、攀繩器材 5、護具 5、安全盔 5、數字核關章 1、印台 1	遊具旁的印度橡膠樹	外邀童軍伙伴-吳慶華團長等 (5 人)
2	生活結繩	全校	童軍特色(結繩運用)	<p>1. 低年級須學會「蝴蝶結」(可現場學習)，在鞋子上正確打出蝴蝶結就可過關。</p>  <p>2. 中、高年級須學會「蝴蝶結及平結」(可現場學習)，小朋友必須在鞋子上(或包裹上)打上蝴蝶結，以及正確打出平結者即可過關核章。</p> 	分站牌 1、A1 說明海報 1 張、童軍繩 25、鞋子若干雙、方形包裹若干、數字核關章 1、印台 1	遊具旁的直線跑道	303 陳明榆 303 余必娟 307 范成浩	

站別	站名	適合年級	結合主題	活動說明及過關標準	器材	關主位置	負責設站
3	校園 趴趴 走	全校	童軍特色(認識方位)	<ol style="list-style-type: none"> 1. 操場四週掛有定向運動標誌旗(至少 15 個點)，本次活動不用打孔器，但每個標誌旗內均藏有一個密碼。共設計有 4 條不同路線，國字及英文字母皆不同。 2. 該組小朋友能依據他手上的定向運動圖的路線，順序查驗在格子內的密碼。 3. 正確寫出該路線的各檢查點的密碼，即可過關核章。 		分站牌 1、A1 說明海報 1 張、定向運動圖 1200 張(4 色 A4 紙印製)、數字核關章 1、印台 1 <u>長桌 1</u>	操場對面直線跑道 404 文國綺 203 陳淑玲 406 陳冠吟
4	心手 相連	全校	童軍特色(向目標挑戰、合作、激勵)	<ol style="list-style-type: none"> 1. 請小朋友彼此雙手相握(約 10 人左右)、圍成圓圈，活動中不可以放開手。 2. 其中某 2 位學童的手先穿過呼拉圈為當做起點，請學童設法在手不能放開的前提下，讓呼拉圈環繞過每個人的身體回到原點。 3. 通過標準：在關主設定的時間內通過即可過關。 一二年級：10 人 40 秒(每增加 1 人加 4 秒) 四五年級：10 人 35 秒(每增加 1 人加 3 秒) 4. 關主手持大聲公喊話器，可同時操作多組，較具競爭力及活力。 		分站牌 1、A1 說明海報 1 張、呼拉圈*6(大 3 小 3)、碼表或計時器*2、數字核關章 1、印台 1、手提無線麥克風 1	四面籃球場 406 陳宣宇 205 張艷平 307 蔡秋香


站別	站名	適合年級	結合主題	活動說明及過關標準	器材	關主位置	負責設站
5	金頭腦	全校	感覺訓練(專注力、記憶力)	<ol style="list-style-type: none"> 請先用深色布蓋住桌上的許多物品(至少 20 種),掀開後請某 1 組小朋友學童注視展示物品 20 秒再蓋住,再請那組小朋友去旁邊討論後再向關主背誦出物品至少 10 種以上才可過關。 不同年級過關標準請依狀況調整,但不可放水。 如果排隊人潮眾多,可適度調換內容物,避免學童互相告知。 	分站牌 1、A1 說明海報 1 張、生活小物品 20、長桌 1、方形深色布 1	沙坑、菜園旁	201 賴怡誠 103 邱媛媛 302 林燕明
6	運送宅急便	全校	童軍特色(合作、溝通)	<ol style="list-style-type: none"> 設置起點及終點,分成低中高年級等 3 種距離。 每人獲發 1 條管道,要手持管道,與相鄰同學的管道連接,每組要以接龍形式從起點將管道中的小球(彈珠)運送至終點。 讓球通過自己的管道後,要盡快到達隊尾連接好管道,慢慢地將隊伍伸延至終點,讓球順利到達。 每組先自行排好管道,參加者全組成為一條長管道。參加者。 <p>◎不可以用手固定管道之間的連接處。</p> <p>◎球在自己的管道時,不可以移動腳部;否則,全組要由</p>	分站牌 1、A1 說明海報 1 張、剖半水管 20 段(每段約 40-50 公分)、彈珠若干個、數字核關章 1、印台 1	四面籃球場	301 曾意君 202 陳冠妃 202 李佳瑄

站別	站名	適合年級	結合主題	活動說明及過關標準	器材	關主位置	負責設站
				起點重新開始運球。 			
7	黑夜之手	全校	感覺訓練(觸覺)	<ol style="list-style-type: none"> 1. 每人輪流用一隻手(一隻手需在背後)在布袋裡摸出關主所指定的錢幣金額，正確即可過關。 2. 布袋裡金額計有 50 元 1 個、10 元 3 個、5 元 3 個、1 元 5 個，共 100 元。 3. 錢幣金額可搭配生活題目，效果更佳。 	分站牌 1、A1 說明海報 1、布袋 3、錢幣金額如說明 2、長桌 1、數字核關章 1、印台 1	勇樓近沙坑一樓樓梯前	302 周好婷 305 邱舒霽 105 鍾惠玉

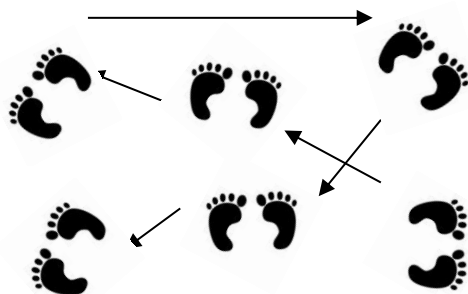
站別	站名	適合年級	結合主題	活動說明及過關標準	器材	關主位置	負責設站
8	口沫橫飛	全校	感覺訓練(口語、聽覺)	<p>1、請同一組 1(2)位學童清楚口述遮蔽袋子內的物品數量外觀等正確訊息，同組 1(2)位小狼(蛙)需依據聽到的訊息前往置物桌(可發問)，找尋正確的物品。</p> <p>2、說明及聆聽、發問次數不限，直到尋找物品與袋子的物品完全相同者即可過關，完成時計時結束。計時最多 300 秒，強制結束。</p> 	分站牌 1、A1 說明海報 1 張、遮蓋布 1、長桌 1、數字核關章 1、印台 1	勇樓近沙坑一樓樓梯旁邊	303 簡麗珠 303 陳品好 302 陳靜雯
參、【交通安全體驗】6 站							
18	汽車小達人	全校	交通安全	<p>1. 利用實際搭乘小客車，體驗以下項目：</p> <p>A. 兒童乘坐後座須繫上安全帶（依道路交通安全規則規定，兒童(12 歲以下)是不能乘坐於汽車之前座，兒童應坐於小型車後座。）。</p> <p>B. 正確下車要領(離門邊較遠的那隻手開門，讓自己轉身看清後方)。</p> <p>2. 認識汽車駕駛人的視線安全死角(以角錐標示)。</p>	分站牌 1、A1 說明海報 1 張、長桌 1、數字核關章 1、印台 1、小客車 1 輛、4 角錐	旋轉門旁	101 莊少雯 206 賴沛玲 601 林東玉 603 劉士誠



站別	站名	適合年級	結合主題	活動說明及過關標準	器材	關主位置	負責設站
19	交通標誌對對碰	全校	交通安全、記憶學習	<p>每1位小朋友可將面前的16張(排成正方形)背面的交通安全標誌圖卡,每次翻2張,如翻出的2張圖卡為相同者即可保留正面,如不相同,必須繼續維持背面。以此類推,直到所有的16張圖卡均完全翻出,即可過關。</p> 	分站牌1、A1說明海報1張、交通標誌圖卡多組(16的倍數)、數字核關章1、印台1、長桌2	華樓外的殘障坡道前 (榕樹)	107 吳佩真 507 黃玉珮 504 陳楊
20	交通指揮小高手	全校	交通安全	<ol style="list-style-type: none"> 1. 穿著交通導護志工背心。 2. 認識交通指揮手勢要領。 3. 學習使用指揮棒。 4. 完成以上動作即可過關。 	分站牌1、A1說明海報1張、導護背心及帽子數件、數字核關章1、印台1、	華樓熊牆前	楊玲玲 顏寶香 林岳蓁

站別	站名	適合年級	結合主題	活動說明及過關標準	器材	關主位置	負責設站
21	交安拼圖	全校	交通安全	<ol style="list-style-type: none"> 1. 認識交通安全標誌 2. 關主指定某一標誌，全組於一起運用童軍繩及其他物品創意拼成交通安全標誌示意(外框要框起來喔!)，即可過關。 	分站牌 1、A1 說明海報 1 張、交通安全標誌 10 個、數字核關章 1、印台 1、童軍繩 30 條	司令台前跑道	301 孫靜 301 黃恬怡 301 謝貞慧
22	交通安全~ON LINE	全校	交通安全	操作電腦，完成交通安全線上遊戲，通過即可過關	分站牌 1、A1 說明海報 1 張、數字核關章 1、印台 1	誠樓 4 樓電腦教室	陳渝翔老師 林昱成老師
30	單車我最行	全校	交通安全	<ol style="list-style-type: none"> 1. 認識單車結構及煞車要領。 2. 調整安全帽到適當鬆緊度。 3. 學習自行車手勢：出發、左轉、右轉、停止。 4. 利用貼地角盤，騎乘單車加上手勢，以完成指定路線繞還。 (如果不會騎乘，第 4 項則改坐 扭扭車)	家長提供幼童車 2(天下媽*1、亭妃媽*1)、租 4 輛 YOUBIKE、無線麥克風 1、安全	小葉欖仁前的綠色球場(水泥球場旁)	201 撒景賢 104 黃子容 303 林家名

站別	站名	適合年級	結合主題	活動說明及過關標準	器材	關主位置	負責設站
					帽 4 頂、數字核關章 1、印台 1		
肆、【生活及學科能力】 22 站							
9	螞蟻搬水	全校	環境保護(節水)	同組小朋友只持 1 根吸管以拇指按壓吸水，另一隻手不能堵住吸管末端，輪流操作，於關主指定時間內將空瓶積水於一定高度，即可過關。	分站牌 1、A1 說明海報 1 張、水桶 2、空瓶 2、數字核關章 1、印台 1	201 班前方樓梯下操場右側	103 葉咏蓁 203 董盈 501 方和玲
11	繩來運轉	全校	團體合作、手眼協調	<p>1. 各組繩兩端各一人轉繩，1(2)人於中間跳繩，沒被繩子絆到，計數 1 圈。</p> <p>2. 通過標準：總跳圈數達到通過標準者即可過關。一二年級：6 圈 三四年級：10 圈 五六年級：12 圈</p> 	分站牌 1、A1 說明海報 1 張、短繩*10、數字核關章 1、印台 1	成人全場籃球場-南側	101 林美芳 102 楊梅君 107 杜淑敏

站別	站名	適合年級	結合主題	活動說明及過關標準	器材	關主位置	負責設站
12	輕如飛燕	全校	生活能力(手眼協調)	<ol style="list-style-type: none"> 1. 關主先示範踢毽子並說明技巧。 2. 低年級請用硬墊板拍向上準確拍擊毽子不落地者連續5下(或有落地者，累計20下)；中高年級以腳板側緣踢毽子，標準同前。 	分站牌1、A1說明海報1張、硬墊板20、毽子1盒、數字核關章1、印台1	成人全場籃球場-北側	205 施義宏 102 蕭漢寧 102 歐佳齡
13	龍的傳人	全校	默契、手眼協調、溝通	<ol style="list-style-type: none"> 1. 學童依序編號並依關主指揮排成指定隊形。請依地上腳丫子排好隊型。 2. 由第1位學童將球空拋往下一位傳，傳到最後一位學童時再循原始路線反向將球以地板傳球(一個彈跳)傳回第1位學童，過程當中球落地時，請先將球傳回前一位學童後始可繼續傳球。 3. 通過標準：須依關主指定秒數(一二三年級20秒、四五年級-15秒)完成即可過關。 	分站牌1、A1說明海報1張、腳丫子套圖*3、黏貼膠帶1捲、數字核關章1、印台1	躲避球場(如圖示)	307 張菁珊 103 王聖智 407 邱小鳳



站別	站名	適合年級	結合主題	活動說明及過關標準	器材	關主位置	負責設站
14	2人3腳	全校	生活能力(合作、溝通)	<p>1. 請同組的小朋友將自己的腳踝與旁邊的小朋友魔鬼氈束環圈在一起，如圖右：</p>  <p>1. 請依關主指示在旁練習跨步默契，一二三年級-8公尺、四五年級-10公尺。</p> <p>2. 通過標準：須依關主指定秒數設法完成步行來回者，即可過關。一二三年級-50秒。四五年級-60秒。</p>	分站牌1、A1說明海報1張、綁繩帶*20、數字核關章1、印台1	躲避球場(如圖示)	206 常皓媛 207 徐思潔 401 周玉芬
15	蜈蚣競走	全校	肌肉發展、手眼協調	<p>1. 小朋友4-6人搭肩，同邊腳踏在同一個長木屐，踏步往前進，抵達折返點，請腳離開長木屐、人直接換方向再繼續前進直到抵達起點(終點)即可。</p> <p>2. 通過標準： 一二三年級-約8公尺 四五年級-約12公尺</p> 	分站牌1、A1說明海報1張、蜈蚣競走器材*3、數字核關章1、印台1	躲避球場(如圖示)	304 林琴 304 安莉君 305 姜佩宜
16	百萬大歌星	全校	生活能力(娛樂)	<p>1. 同1組學生能一起唱出海報版內的指定歌曲(兒歌、校歌)1首及自選歌曲1首。</p> <p>2. 只要態度大方、流暢唱出即可過關。(如實在無法唱完整首曲歌詞，可換其他歌曲)</p>	分站牌1、A1說明海報1張、歌曲海報1、	躲避球場(如圖示)	404 陳慧嫻 202 陳佩莉 207 鄭雅文


站別	站名	適合年級	結合主題	活動說明及過關標準	器材	關主位置	負責設站
					數字核關章 1、印台 1		
17	夾夾樂	全校	生活能力(肌肉發展)	<ol style="list-style-type: none"> 小朋友能正確使用筷子夾起任何物品。 該組小朋友能於一定時間內(30秒)將盤中物品(花生米)夾到另一盤內，中途掉落者，請繼續夾起，以在時間內完成為過關標準，通過即可核章。 低、中、高年級請關主各設定不同的過關秒數。完成即可過關。 	分站牌 1、A1 說明海報 1 張、紙餐盤 20、衛生筷若干雙、花生米一大包、長桌 2、數字核關章 1、印台 1	旋轉門大型遊具旁	204 黃心怡 307 楊美琪 507 陳宜萱
25	創意鞋帶	幼、一至六	生活能力(自理)	<ol style="list-style-type: none"> 以厚紙板製作如球鞋般鞋孔，請小朋友參照圖卡利用鞋帶自行綁一個美觀又實用的鞋帶綁法。 請依照不同年級給予不同難度的鞋帶圖卡。 	分站牌 1、A1 說明海報 1 張、教具數套、數字核關章 1、印台 1	仁樓 B1 桌球教室-前半	104 翁家豪 302 林濬琦 304 黃薰慧

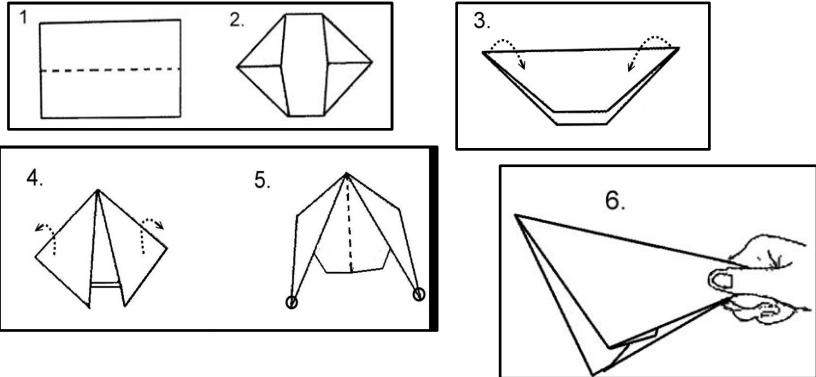
站別	站名	適合年級	結合主題	活動說明及過關標準	器材	關主位置	負責設站
26	家政小達人	幼、一至六	家庭教育	1. 面對琳琅滿目的衣服，包含長褲、短褲、T恤、襯衫、襪子，能正確摺衣服收拾者即可過關。如錯誤，也必須正確學會才可以過關。 2. 關主可指定學生摺任何衣服。	分站牌 1、A1 說明海報 1 張、地布 1、各式衣服(20 件)、數字核關章 1、印台 1	仁樓 B1 桌球教室-中間段	506 邱意嬪 101 林易徵 101 鄧宇軒
27	穿針引線	全校	生活能力(縫紉)	1. 製作縫扣子的教學板，先說明，再一起操作。 2. 學童能將手上的線能準確穿過針孔並於碎布上縫牢一個扣子，即可過關。學童能穿線即可。	分站牌 1、A1 說明海報 1 張、碎布多條、線、針、扣子及教學版、數字核關章 1、印台 1	仁樓 B1 桌球教室-後段	602 周鳳敏 304 趙湘媛 101 劉曉萍
32	地震體驗車	全校	消防體驗	依據消防隊教官的指示，完成地震體驗車乘坐，並了解躲避要領。	分站牌 1、A1 說明海報 1 張、數字核關章 1、印台 1	大門口階梯前	306 何揚波 曹惠國

站別	站名	適合年級	結合主題	活動說明及過關標準	器材	關主位置	負責設站
33	配對讚	一至六年級	記憶、空間及反應能力	<ol style="list-style-type: none"> 1. 每次一人由起點處走到考驗桌，同時翻開兩張配對卡，若恰好相同，則可打開放著。若不相同，則要闔上兩張卡。 2. 以此類推，進行翻卡配對。 3. 每生限 10 次翻卡機會，1~3 年級學生配對達 3 組相同即可過關，4~6 年級學生需要全部都翻卡配對相同才可過關。 	分站牌 1、A1 說明海報 1 張、配對卡一套、數字核關章 1、印台 1	諮商室	501 陳小玲 206 游靜蓉 鍾娜娜
34	平衡讚	一至六年級	手眼協調、判斷、立體空間、平衡能力	<p>搖搖樹：</p> <ul style="list-style-type: none"> ◎輪到玩家回合時，放置 1 樹葉或 1 樹枝到樹上的孔洞裡。 ◎放置時，玩家只能用一隻手。 ◎1~3 年級學生需要連續放置達 5 個樹葉或樹枝未掉落即可過關，4~6 年級學生需要連續放置達 10 個樹葉或樹枝未掉落才可過關。 	分站牌 1、A1 說明海報 1 張、道具二套、數字核關章 1、印台 1	諮商室	105 席德珍 603 張慶祐 梁永康
35	有看沒懂	全校	特教宣導	<ol style="list-style-type: none"> 1. 題目：有看沒懂 2. 從不完整的文句推測完整文意，體驗學習障礙者的困境並學習正確的協助或相處方式。 	分站牌 1、A1 說明海報 1 張、數字核關章 1、印台 1	學習教室 1(2 樓)	石珮如老師 曹聿欣老師 206 羅笠娟
36	娃娃看世界	全校	多元文化	請學生先在關卡外記住中南半島五個國家的國旗，再請學生將正確的國旗圖卡放置到正確的位置(1-3 年級答對三個；4-6 年級答對五個)。	分站牌 1 活動看板 2 A1 說明海報*2 圖卡 5、數	教師會辦公室	李昇隆老師 205 古方瑄

站別	站名	適合年級	結合主題	活動說明及過關標準	器材	關主位置	負責設站
					字核關章 1、印台 1		
37	眼花撩亂	全校	特教宣導	<ol style="list-style-type: none"> 1. 題目：眼花撩亂 2. 依電子白板題目所示圖片，找出兩張圖片中不同的地方。 	分站牌 1、 A1 說明海報 1 張、數字核關章 1、印台 1	學習教室 2(2樓)	林微芸老師 李秀敏老師 506 李雯莉
38	英語闖關	全校	英語領域	<p>Grade 1 比手劃腳</p> <ol style="list-style-type: none"> 1. 三人一組,自行編號 A,B 和 C 2. A 生擲骰子選題並表演出字卡上的題目 3. B 生以英語講出正確答案 4. C 生從單字卡中選出正確答案 5. 蓋章,過關 <p>Grade 2&3 比手劃腳</p> <ol style="list-style-type: none"> 1. 三人一組,自行編號 A,B 和 C 2. A 生擲骰子選題並表演出字卡上的題目 3. B 生以英語講出正確答案 4. C 生將單子正確拼出 5. 蓋章,過關 	分站牌 1、 A1 說明海報 1 張、數字核關章 1、印台 1	4 樓英語教室	周佩芬老師 吳宜瑾老師 黃鈺瑜老師 蕭菽芬老師 沈曉平老師 周平卿老師

站別	站名	適合年級	結合主題	活動說明及過關標準	器材	主位置	負責設站
				<p>Grade 4 急中生句</p> <ol style="list-style-type: none"> 1. 二(至三)人一組,自行編號 A 和 B 2. A 和 B 生各抽一字 3. AB 生合作依所抽到的字造句 5. 蓋章,過關 <p>Grade 5 猜猜我是誰?</p> <ol style="list-style-type: none"> 1. 二(至三)人一組,擲骰子選題 2. 大聲朗讀線索,合作解題 3. 蓋章,過關! <p>Grade 6 比手劃腳</p> <ol style="list-style-type: none"> 1. 二(至三)人一組,自行編號 A 和 B 2. A 生擲骰子選題(單數題或雙數題) 3. AB 生合作重組句子,唸出問句 4. 師隨機抽出圖卡,一人比手劃腳,另一人猜,兩人合作答題 5. 蓋章,過關 			

站別	站名	適合年級	結合主題	活動說明及過關標準	器材	關主位置	負責設站
39	我愛書寶寶	全校	閱(悅)讀	首先，要認識本校圖書室的新環境及借閱規則，並知道圖書室中的書籍如何分類；接著依據關主交代的任務，找出正確答案即可過關。	分站牌 1、A1 說明海報 1 張、圖書分類海報、指示信	3 樓圖書室	邱明建老師 王怡真老師 302 唐珮綺 401 葉惠雅 501 林利真
40	神機妙算	全校	溝通協調	1、地上有 1~9 數字卡與 + - × ÷ 運算符號卡 2、關主出一「答案」，請用「4 張數字卡+3 張運算符號卡」拼出一算式，此算式以四則運算規則能算出關主出的「答案」 3、完成時，全隊發出「好」一聲，計時結束；如判斷後不正確，則計時繼續。 4、計時最多 300 秒，強制結束。 5、低年級標準：請用「3 張數字卡+運算符號卡+和-」拼出一算式 例：11 $=9+(3 \times 4 \div 6)$	分站牌 1、A1 說明海報 1 張、長桌 2、數字核關章 1、印台 1	華樓 4 樓荷花廣場-近 607	406 葉如婷 207 張素梅 404 周欣儀
41	平面設計師	全校	團體合作、溝通協調	1、給予每隊一副七巧板，，不可碰觸其他人的板子。 2、關主隨機指定形狀，小隊拼出關主指定之形狀，完成時計時結束。計時最多 300 秒，強制結束。 	分站牌 1、A1 說明海報 1 張、七巧板、長桌 2、數字核關章 1、印台 1	華樓 4 樓荷花廣場-中段	501 蔡佳惠 204 魏淑菁 204 許映瑜

站別	站名	適合年級	結合主題	活動說明及過關標準	器材	關主位置	負責設站
42	空氣甩炮			<p>1. 透過圖示及關主現場教學，完成 1 只甩炮，現場玩遊戲。</p> <p>2. 探討不同材質及大小的空氣壓力震動原理。</p> <p>3. 同一時間可進行多人，製作完成之甩炮，可自行攜回。</p> 	分站牌 1、A1 說明海報 1 張、報紙 1 張、報紙(一般白紙、剩餘闖關卡)、長桌 1、數字核關章 1、印台 1	華樓 4 樓荷花廣場-後段 (近自然教室)	302 陳瑞香 504 方珮如 504 陳依萍